

艾恩特精密工業股份有限公司
及子公司

合併財務報告暨會計師核閱報告
民國110及109年第1季

地址：台北市內湖區堤頂大道二段301號5樓

電話：(02)87510777

§ 目 錄 §

項	目 頁	次	財 務 報 告 附 註 編 號
一、封 面	1		-
二、目 錄	2		-
三、會計師核閱報告	3		-
四、合併資產負債表	4		-
五、合併綜合損益表	5~6		-
六、合併權益變動表	7		-
七、合併現金流量表	8~9		-
八、合併財務報告附註			
(一) 公司沿革	10		一
(二) 通過財務報告之日期及程序	10		二
(三) 新發布及修訂準則及解釋之適用	10~11		三
(四) 重大會計政策之彙總說明	12~13		四
(五) 重大會計判斷、估計及假設不確定性之主要來源	13		五
(六) 重要會計項目之說明	13~29		六~二二
(七) 關係人交易	29~30		二三
(八) 具重大影響之外幣資產及負債資訊	30~32		二四
(九) 附註揭露事項			
1. 重大交易事項相關資訊	32~33、35~37		二五
2. 轉投資事業相關資訊	33、38		二五
3. 大陸投資資訊	33、39~40		二五
4. 主要股東資訊	33、41		二五
(十) 部門資訊	34		二六

會計師核閱報告

艾恩特精密工業股份有限公司 公鑒：

前 言

艾恩特精密工業股份有限公司及其子公司民國 110 年及 109 年 3 月 31 日之合併資產負債表，暨民國 110 年及 109 年 1 月 1 日至 3 月 31 日之合併綜合損益表、合併權益變動表、合併現金流量表，以及合併財務報表附註（包括重大會計政策彙總），業經本會計師核閱竣事。依證券發行人財務報告編製準則及經金融監督管理委員會認可並發布生效之國際會計準則第 34 號「期中財務報導」編製允當表達之合併財務報表係管理階層之責任，本會計師之責任係依據核閱結果對合併財務報表作成結論。

範 圍


本會計師係依照審計準則公報第六十五號「財務報表之核閱」執行核閱工作。核閱合併財務報表時所執行之程序包括查詢（主要向負責財務與會計事務之人員查詢）、分析性程序及其他核閱程序。核閱工作之範圍明顯小於查核工作之範圍，因此本會計師可能無法察覺所有可藉由查核工作辨認之重大事項，故無法表示查核意見。

結 論

依本會計師核閱結果，並未發現上開合併財務報表在所有重大方面有未依照證券發行人財務報告編製準則及經金融監督管理委員會認可並發布生效之國際會計準則第 34 號「期中財務報導」編製，致無法允當表達艾恩特精密工業股份有限公司及其子公司民國 110 年及 109 年 3 月 31 日之合併財務狀況，暨民國 110 年及 109 年 1 月 1 日至 3 月 31 日之合併財務績效及合併現金流量之情事。

勤業眾信聯合會計師事務所
會計師 吳 怡 君

吳 怡 君



會計師 黃 堯 麟


黃 堯 麟



證券暨期貨管理委員會核准文號
台財證六字第 0930128050 號

金融監督管理委員會核准文號
金管證審字第 1060004806 號

中 華 民 國 110 年 5 月 7 日



艾思特精密科技股份有限公司及子公司

民國 110 年 3 月 31 日及 109 年 12 月 31 日及 3 月 31 日

單位：新台幣仟元

代 碼	資 產	110年3月31日 (經核閱)			109年12月31日 (經查核)			109年3月31日 (經核閱)		
		金 額	%		金 額	%		金 額	%	
	流動資產									
1100	現金 (附註六)	\$ 199,755	26		\$ 228,276	31		\$ 246,007	38	
1170	應收帳款—淨額 (附註七及十六)	138,664	18		129,010	18		93,678	14	
1180	應收帳款—關係人—淨額 (附註七、十六及二三)	12,661	2		6,243	1		5,775	1	
1200	其他應收款	15,095	2		14,588	2		11,716	2	
1310	存貨—淨額 (附註八)	130,379	17		110,636	15		91,579	14	
1410	預付款項 (附註十)	90,802	12		93,441	13		75,380	12	
1479	其他流動資產	3,843	1		2,032	-		9,449	1	
11XX	流動資產總計	<u>591,199</u>	<u>78</u>		<u>584,226</u>	<u>80</u>		<u>533,584</u>	<u>82</u>	
	非流動資產									
1600	不動產、廠房及設備 (附註九及二十)	120,336	16		95,392	13		85,027	13	
1755	使用權資產 (附註十一)	18,881	3		22,424	3		12,213	2	
1780	無形資產	14,844	2		15,452	2		12,719	2	
1840	遞延所得稅資產 (附註四及十八)	524	-		510	-		185	-	
1920	存出保證金	9,073	1		9,174	2		6,818	1	
1975	淨確定福利資產 (附註十四)	1,078	-		1,106	-		1,432	-	
1990	長期預付費用	102	-		128	-		204	-	
15XX	非流動資產總計	<u>164,838</u>	<u>22</u>		<u>144,186</u>	<u>20</u>		<u>118,598</u>	<u>18</u>	
1XXX	資 產 總 計	<u>\$ 756,037</u>	<u>100</u>		<u>\$ 728,412</u>	<u>100</u>		<u>\$ 652,182</u>	<u>100</u>	
	負債及權益									
	流動負債									
2100	短期借款 (附註十二)	\$ 70,000	9		\$ 70,000	10		\$ 100,000	15	
2150	應付票據	3	-		171	-		104	-	
2170	應付帳款	128,126	17		102,029	14		61,013	10	
2180	應付帳款—關係人 (附註二三)	947	-		903	-		30	-	
2219	其他應付款 (附註十三及二十)	43,624	6		52,065	7		25,584	4	
2230	本期所得稅負債 (附註四及十八)	11,470	2		4,908	1		1,988	-	
2280	租賃負債—流動 (附註十一)	7,607	1		9,898	1		8,272	1	
2399	其他流動負債	370	-		345	-		713	-	
21XX	流動負債總計	<u>262,147</u>	<u>35</u>		<u>240,319</u>	<u>33</u>		<u>197,704</u>	<u>30</u>	
	非流動負債									
2570	遞延所得稅負債 (附註四及十八)	181	-		814	-		270	-	
2580	租賃負債—非流動 (附註十一)	12,083	1		13,455	2		4,427	1	
2645	存入保證金	3	-		3	-		3	-	
25XX	非流動負債總計	<u>12,267</u>	<u>1</u>		<u>14,272</u>	<u>2</u>		<u>4,700</u>	<u>1</u>	
2XXX	負債總計	<u>274,414</u>	<u>36</u>		<u>254,591</u>	<u>35</u>		<u>202,404</u>	<u>31</u>	
	權益 (附註十五及十九)									
	股本									
3110	普通股	392,974	52		392,974	54		392,974	60	
	資本公積									
3211	資本公積—發行溢價	330	-		330	-		11,364	2	
3271	資本公積—員工認股權	14,836	2		14,836	2		14,836	2	
3200	資本公積總計	<u>15,166</u>	<u>2</u>		<u>15,166</u>	<u>2</u>		<u>26,200</u>	<u>4</u>	
	保留盈餘									
3310	法定盈餘公積	24,860	3		24,860	4		20,437	3	
3320	特別盈餘公積	29,067	4		29,067	4		11,978	2	
3350	未分配盈餘	58,732	8		45,391	6		44,898	7	
3300	保留盈餘總計	<u>112,659</u>	<u>15</u>		<u>99,318</u>	<u>14</u>		<u>77,313</u>	<u>12</u>	
	其他權益									
3410	國外營運機構財務報表換算之兌換差額	(39,176)	(5)		(33,637)	(5)		(46,709)	(7)	
3XXX	權益總計	<u>481,623</u>	<u>64</u>		<u>473,821</u>	<u>65</u>		<u>449,778</u>	<u>69</u>	
	負債與權益總計	<u>\$ 756,037</u>	<u>100</u>		<u>\$ 728,412</u>	<u>100</u>		<u>\$ 652,182</u>	<u>100</u>	

後附之附註係本合併財務報告之一部分。

董事長：陳明仁



經理人：陳明仁



會計主管：陳靜如



艾恩特精密工業股份有限公司及子公司

合併資產負債表

民國 110 年及 109 年 1 月 1 日至 3 月 31 日

(僅經核閱，未依一般公認審計準則查核)

單位：新台幣仟元，惟
每股盈餘為元

代 碼		110年1月1日至3月31日		109年1月1日至3月31日	
		金 額	%	金 額	%
4000	營業收入淨額（附註十六及二三）	\$ 176,518	100	\$ 101,940	100
5000	營業成本（附註八、十七及二三）	<u>119,864</u>	<u>68</u>	<u>71,186</u>	<u>70</u>
5900	營業毛利	<u>56,654</u>	<u>32</u>	<u>30,754</u>	<u>30</u>
	營業費用（附註七、十四、十七及二三）				
6100	推銷費用	7,659	5	7,976	8
6200	管理費用	25,293	14	20,664	20
6300	研究發展費用	4,980	3	3,926	4
6450	預期信用減損損失	<u>588</u>	<u>-</u>	<u>275</u>	<u>-</u>
6000	營業費用合計	<u>38,520</u>	<u>22</u>	<u>32,841</u>	<u>32</u>
6900	營業淨利（損）	<u>18,134</u>	<u>10</u>	<u>(2,087)</u>	<u>(2)</u>
	營業外收入及支出（附註十七及二四）				
7100	利息收入	157	-	81	-
7230	外幣兌換淨利益	540	-	4,072	4
7270	其他利益	685	1	189	-
7510	利息費用	<u>(258)</u>	<u>-</u>	<u>(283)</u>	<u>-</u>
7000	營業外收入及支出合計	<u>1,124</u>	<u>1</u>	<u>4,059</u>	<u>4</u>

(接次頁)

(承前頁)

代 碼		110年1月1日至3月31日		109年1月1日至3月31日	
		金 額	%	金 額	%
7900	稅前淨利	\$ 19,258	11	\$ 1,972	2
7950	所得稅費用 (附註十八)	<u>5,917</u>	<u>4</u>	<u>956</u>	<u>1</u>
8200	本期淨利	<u>13,341</u>	<u>7</u>	<u>1,016</u>	<u>1</u>
	其他綜合損益				
8360	後續可能重分類至損益 之項目				
8361	國外營運機構財務 報表換算之兌換 差額	(<u>5,539</u>)	(<u>3</u>)	(<u>17,642</u>)	(<u>17</u>)
8300	本期其他綜合損益 (稅後淨額)	(<u>5,539</u>)	(<u>3</u>)	(<u>17,642</u>)	(<u>17</u>)
8500	本期綜合損益總額	<u>\$ 7,802</u>	<u>4</u>	<u>(\$ 16,626)</u>	<u>(16)</u>
	每股盈餘 (附註十九)				
9710	基本及稀釋	<u>\$ 0.34</u>		<u>\$ 0.03</u>	

後附之附註係本合併財務報告之一部分。

董事長：陳明仁




經理人：陳明仁



會計主管：陳靜如





艾思特精密科技股份有限公司及子公司

民國 110 年 3 月 31 日

(僅經核閱，未依一般公認審計準則查核)

單位：新台幣仟元

代碼	股 普 通 股	本 資 本 發 行	本 溢 價	公 積 保 留 盈 餘	積 保 留 盈 餘	積 保 留 盈 餘	積 保 留 盈 餘	其 他 權 益 國 外 營 運 機 構 財 務 報 表 換 算 之 兌 換 差 額	權 益 總 額
A1	109年1月1日餘額	\$ 392,974	\$ 11,364	\$ 14,836	\$ 20,437	\$ 11,978	\$ 43,882	(\$ 29,067)	\$ 466,404
D1	109年1月1日至3月31日淨利	-	-	-	-	-	1,016	-	1,016
D3	109年1月1日至3月31日稅後其他綜合損益	-	-	-	-	-	-	(17,642)	(17,642)
Z1	109年3月31日餘額	\$ 392,974	\$ 11,364	\$ 14,836	\$ 20,437	\$ 11,978	\$ 44,898	(\$ 46,709)	\$ 449,778
A1	110年1月1日餘額	\$ 392,974	\$ 330	\$ 14,836	\$ 24,860	\$ 29,067	\$ 45,391	(\$ 33,637)	\$ 473,821
D1	110年1月1日至3月31日淨利	-	-	-	-	-	13,341	-	13,341
D3	110年1月1日至3月31日稅後其他綜合損益	-	-	-	-	-	-	(5,539)	(5,539)
Z1	110年3月31日餘額	\$ 392,974	\$ 330	\$ 14,836	\$ 24,860	\$ 29,067	\$ 58,732	(\$ 39,176)	\$ 481,623

後附之附註係本合併財務報告之一部分。

董事長：陳明仁



經理人：陳明仁



會計主管：陳靜如



艾恩特精密工業股份有限公司及子公司

合併現金流量表

民國 110 年及 109 年 1 月 1 日至 3 月 31 日

(僅經核閱，未依一般公認審計準則查核)

單位：新台幣仟元

代 碼		110年1月1日 至3月31日	109年1月1日 至3月31日
	營業活動之現金流量		
A10000	本期稅前淨利	\$ 19,258	\$ 1,972
A20010	收益費損項目		
A20100	折舊費用	7,579	6,191
A20200	攤銷費用	574	548
A20300	預期信用減損損失	588	275
A20900	利息費用	258	283
A21200	利息收入	(157)	(81)
A24100	外幣兌換淨利益	(194)	(1,094)
A29900	租賃修改淨利益	-	(93)
A30000	營業資產及負債之淨變動數		
A31150	應收帳款	(9,900)	25,391
A31160	應收帳款－關係人	(6,418)	(33)
A31180	其他應收款	(507)	(1,292)
A31200	存 貨	(19,712)	(6,870)
A31220	淨確定福利資產	28	(12)
A31230	預付款項	(19,952)	(4,634)
A31240	其他流動資產	(1,800)	(1,837)
A32130	應付票據	(168)	(34)
A32150	應付帳款	26,582	8,628
A32160	應付帳款－關係人	(903)	-
A32180	其他應付款項	(8,104)	(19,163)
A32230	其他流動負債	25	153
A33000	營運產生之現金流(出)入	(12,923)	8,298
A33100	收取之利息	157	81
A33300	支付之利息	(241)	(259)
A33500	支付之所得稅	-	(1,076)
AAAA	營業活動之淨現金流(出)入	(13,007)	7,044

(接次頁)

(承前頁)

代 碼		110年1月1日 至3月31日	109年1月1日 至3月31日
	投資活動之現金流量		
B02700	取得不動產、廠房及設備	(\$ 1,278)	(\$ 1,324)
B03700	存出保證金減少	101	381
B07100	預付設備款增加	(8,011)	(14,186)
BBBB	投資活動之淨現金流出	(9,188)	(15,129)
	籌資活動之現金流量		
C00100	短期借款增加	-	40,000
C04020	租賃負債本金償還	(3,142)	(2,065)
CCCC	籌資活動之淨現金流(出)入	(3,142)	37,935
DDDD	匯率變動對現金之影響	(3,184)	(6,927)
EEEE	本期現金淨(減少)增加數	(28,521)	22,923
E00100	期初現金餘額	228,276	223,084
E00200	期末現金餘額	\$ 199,755	\$ 246,007

後附之附註係本合併財務報告之一部分。

董事長：陳明仁



經理人：陳明仁



會計主管：陳靜如



艾恩特精密工業股份有限公司及子公司

合併財務報告附註

民國 110 年及 109 年 1 月 1 日至 3 月 31 日

(僅經核閱，未依一般公認審計準則查核)

(除另註明外，金額以新台幣仟元為單位)

一、公司沿革

艾恩特精密工業股份有限公司（以下稱「本公司」）係於 88 年 3 月 11 日設立，所營業務主要為電子零組件製造及批發等業務。本公司於 97 年 9 月 12 日經金融監督管理委員會證券期貨局核准辦理股票公開發行，101 年 3 月 27 日於財團法人中華民國證券櫃檯買賣中心上櫃買賣。

本合併財務報告係以本公司之功能性貨幣新台幣表達。

二、通過財務報告之日期及程序

本合併財務報告於 110 年 5 月 7 日經提報董事會後發布。

三、新發布及修訂準則及解釋之適用

- (一) 首次適用金融監督管理委員會（以下稱「金管會」）認可並發布生效之國際財務報導準則（IFRS）、國際會計準則（IAS）、解釋（IFRIC）及解釋公告（SIC）（以下稱「IFRSs」）

適用修正後之金管會認可並發布生效之 IFRSs 將不致造成合併公司會計政策之重大變動。

- (二) 國際會計準則理事會（IASB）已發布但尚未經金管會認可並發布生效之 IFRSs

新發布 / 修正 / 修訂準則及解釋	IASB 發布之生效日(註1)
「IFRSs 2018-2020 之年度改善」	2022 年 1 月 1 日 (註 2)
IFRS 3 之修正「對觀念架構之引述」	2022 年 1 月 1 日 (註 3)
IFRS 10 及 IAS 28 之修正「投資者與其關聯企業或合資間之資產出售或投入」	未 定

(接次頁)

(承前頁)

新發布／修正／修訂準則及解釋	IASB 發布之生效日(註1)
IFRS 17「保險合約」	2023年1月1日
IFRS 17之修正	2023年1月1日
IAS 1之修正「將負債分類為流動或非流動」	2023年1月1日
IAS 1之修正「會計政策之揭露」	2023年1月1日(註6)
IAS 8之修正「會計估計之定義」	2023年1月1日(註7)
IAS 16之修正「不動產、廠房及設備：達到預定使用狀態前之價款」	2022年1月1日(註4)
IAS 37之修正「虧損性合約－履行合約之成本」	2022年1月1日(註5)

註1：除另註明外，上述新發布／修正／修訂準則或解釋係於各該日期以後開始之年度報導期間生效。

註2：IFRS 9之修正適用於2022年1月1日以後開始之年度報導期間所發生之金融負債之交換或條款修改；IAS 41「農業」之修正適用於2022年1月1日以後開始之年度報導期間之公允價值衡量；IFRS 1「首次採用IFRSs」之修正係追溯適用於2022年1月1日以後開始之年度報導期間。

註3：收購日在年度報導期間開始於2022年1月1日以後之企業合併適用此項修正。

註4：於2021年1月1日以後始達管理階層預期運作方式之必要地點及狀態之廠房、不動產及設備適用此項修正。

註5：於2022年1月1日尚未履行所有義務之合約適用此項修正。

註6：於2023年1月1日以後開始之年度報導期間推延適用此項修正。

註7：於2023年1月1日以後開始之年度報導期間所發生之會計估計變動及會計政策變動適用此項修正。

截至本合併財務報告通過發布日止，合併公司仍持續評估其他準則、解釋之修正對財務狀況與財務績效之影響，相關影響待評估完成時予以揭露。

四、重大會計政策之彙總說明

(一) 遵循聲明

本合併財務報告係依照證券發行人財務報告編製準則及經金管會認可並發布生效之 IAS 34「期中財務報導」編製。本合併財務報告並未包含整份年度財務報告所規定之所有 IFRSs 揭露資訊。

(二) 編製基礎

除按公允價值衡量之金融工具外，本合併財務報告係依歷史成本基礎編製。

公允價值衡量依照相關輸入值之可觀察程度及重要性分為第 1 等級至第 3 等級：

1. 第 1 等級輸入值：係指於衡量日可取得之相同資產或負債於活絡市場之報價（未經調整）。
2. 第 2 等級輸入值：係指除第 1 等級之報價外，資產或負債直接（亦即價格）或間接（亦即由價格推導而得）之可觀察輸入值。
3. 第 3 等級輸入值：係指資產或負債之不可觀察之輸入值。

(三) 合併基礎

列入合併財務報告之子公司

本合併財務報告編製主體如下：

投資公司名稱	子公司名稱	業務性質	所 持 股 權 百 分 比		
			110年 3月31日	109年 12月31日	109年 3月31日
本公司	Team Advantage International Limited	投資業務	100%	100%	100%
Team Advantage International Limited	眾智國際公司	1. 銷售電子零件及塑膠模具等 2. 海外企業購併、投資及管理	100%	100%	100%
Team Advantage International Limited	偉鼎有限公司	投資業務	100%	100%	100%
眾智國際公司	立信杰（東莞）精密模具製造有限公司	生產及銷售沖壓模具、塑膠模具及電子零件等	100%	100%	100%
眾智國際公司	東莞立信成貿易有限公司	批發及進出口沖壓模具、塑膠模具及電子零件等	100%	100%	100%
偉鼎有限公司	ANT Precision Mexico	生產及銷售沖壓模具、塑膠模具及電子零件等	100%	100%	100%
立信杰（東莞）精密模具製造有限公司	ANT Precision Tunisia SUARL	生產及銷售沖壓模具、塑膠模具及電子零件等	100%	100%	-

(四) 其他重大會計政策說明

除下列說明外，請參閱 109 年度合併財務報告之重大會計政策彙總說明。

1. 確定福利退職後福利

期中期間之退休金成本係採用前一年度結束日依精算決定之退休金成本率，以年初至當期末為基礎計算，並針對本期之重大市場波動，及重大計畫修正、清償或其他重大一次性事項加以調整。

2. 所得稅

所得稅費用係當期所得稅及遞延所得稅之總和。期中期間之所得稅係以年度為基礎進行評估，以預期年度總盈餘所適用之稅率，就期中稅前利益予以計算。

五、重大會計判斷、估計及假設不確定性之主要來源

本合併財務報告所適用之重大會計判斷、估計及假設不確定性主要來源與 109 年度合併財務報告相同。

合併公司將新型冠狀病毒肺炎疫情造成之經濟影響納入重大會計估計之考量，管理階層將對估計與基本假設持續檢視。若估計之修正僅影響當期，則於修正當期認列；若會計估計之修正同時影響當期及未來期間，則於修正當期及未來期間認列。

六、現金

	110年3月31日	109年12月31日	109年3月31日
庫存現金及零用金	\$ 918	\$ 754	\$ 1,495
銀行活期存款	<u>198,837</u>	<u>227,522</u>	<u>244,512</u>
	<u>\$ 199,755</u>	<u>\$ 228,276</u>	<u>\$ 246,007</u>

七、應收帳款－淨額

	110年3月31日	109年12月31日	109年3月31日
應收帳款			
按攤銷後成本衡量			
帳面金額	\$ 141,487	\$ 131,253	\$ 96,083
減：備抵損失	(<u>2,823</u>)	(<u>2,243</u>)	(<u>2,405</u>)
	<u>\$ 138,664</u>	<u>\$ 129,010</u>	<u>\$ 93,678</u>

合併公司對商品銷售之平均授信期間為 90 天，對未付款之應收帳款皆不予計息。為減輕信用風險，合併公司管理階層指派專責人員負責授信額度之決定、授信核准及其他監控程序以確保逾期應收帳款之回收已採取適當行動。此外，合併公司於資產負債表日會逐一複核應收帳款之可回收金額以確保無法回收之應收帳款已提列適當減損損失。據此，合併公司管理階層認為合併公司之信用風險已顯著減少。合併公司採用 IFRS 9 之簡化作法按存續期間預期信用損失認列應收帳款之備抵損失。存續期間預期信用損失係使用準備矩陣計算，其考量客戶過去違約紀錄與現時財務狀況，並同時考量國際貨幣組織之全球經濟指標。合併公司依信用損失歷史經驗，以應收帳款逾期天數訂定預期信用損失率並考量客戶群組提列備抵減損損失。

若有證據顯示交易對方面臨嚴重財務困難或明顯確定無法收回者，合併公司將直接沖銷相關應收帳款。

合併公司依準備矩陣衡量及考量客戶群組提列應收帳款之備抵損失如下：

110 年 3 月 31 日

	未逾期	逾期 1~30 天	逾期 31~90 天	逾期 91~180 天	逾期 181~240 天	逾期 241 天以上	合計
預期信用損失率	0.14%	28.47%	100.00%	100.00%	100.00%	100.00%	
總帳面金額	\$ 140,307	\$ 541	\$ -	\$ 88	\$ -	\$ 551	\$ 141,487
備抵損失							
—存續期間預期信用損失	(198)	(154)	-	(88)	-	(551)	(991)
—客戶群組評估損失	(1,826)	(6)	-	-	-	-	(1,832)
攤銷後成本	\$ 138,283	\$ 381	\$ -	\$ -	\$ -	\$ -	\$ 138,664

109 年 12 月 31 日

	未逾期	逾期 1~30 天	逾期 31~90 天	逾期 91~180 天	逾期 181~240 天	逾期 241 天以上	合計
預期信用損失率	1.49%	25.20%	33.87%	100.00%	100.00%	100.00%	
總帳面金額	\$ 131,122	\$ -	\$ 98	\$ -	\$ -	\$ 33	\$ 131,253
備抵損失							
—存續期間預期信用損失	(554)	-	(33)	-	-	(33)	(620)
—客戶群組評估損失	(1,622)	-	(1)	-	-	-	(1,623)
攤銷後成本	\$ 128,946	\$ -	\$ 64	\$ -	\$ -	\$ -	\$ 129,010

109年3月31日

	未逾期	逾期1~30天	逾期31~90天	逾期91~180天	逾期181~240天	逾期241天以上	合計
預期信用損失率	0.11%	3.44%	4.97%	71.97%	100.00%	100.00%	
總帳面金額	\$ 76,085	\$ 8,533	\$ 11,004	\$ 322	\$ -	\$ 139	\$ 96,083
備抵損失							
-存續期間預期信用損失	(86)	(294)	(547)	(232)	-	(139)	(1,298)
-客戶群組評估損失	(905)	(88)	(111)	(3)	-	-	(1,107)
攤銷後成本	\$ 75,094	\$ 8,151	\$ 10,346	\$ 87	\$ -	\$ -	\$ 93,678

應收帳款及催收款（帳列其他非流動資產）之備抵損失之變動資訊如下：

	110年1月1日至3月31日	109年1月1日至3月31日
期初餘額	\$ 2,370	\$ 2,132
加：本期提列減損損失	588	275
外幣換算差額	(8)	(2)
期末餘額	\$ 2,950	\$ 2,405

八、存貨－淨額

	110年3月31日	109年12月31日	109年3月31日
在製品	\$ 70,799	\$ 64,529	\$ 57,407
製成品	34,440	23,993	17,171
原料	25,140	22,114	17,001
	\$ 130,379	\$ 110,636	\$ 91,579

合併公司於110年3月31日暨109年12月31日及3月31日之備抵存貨跌價損失分別為6,012仟元、6,043仟元及5,906仟元。

110年及109年1月1日至3月31日合併公司評估無存貨跌價損失。

九、不動產、廠房及設備

	自有土地	房屋及建築	機器設備	運輸及交通設備	器具設備	辦公設備	租賃改良	什項設備	合計
成本									
109年1月1日餘額	\$ 3,822	\$ 1,960	\$ 90,502	\$ 458	\$ 2,609	\$ 6,290	\$ 38,078	\$ 9,369	\$ 153,088
增添	-	-	224	-	130	16	821	46	1,237
處分	-	-	(525)	-	-	(46)	-	-	(571)
重分類	-	-	2,271	586	-	125	618	100	3,700
淨兌換差額	-	-	(4,337)	(184)	(22)	(179)	(1,426)	(426)	(6,574)
109年3月31日餘額	\$ 3,822	\$ 1,960	\$ 88,135	\$ 860	\$ 2,717	\$ 6,206	\$ 38,091	\$ 9,089	\$ 150,880

(接次頁)

(承前頁)

	自有土地	房屋及建築	機器設備	運輸及交通設備	模具設備	辦公設備	租賃改良	什項設備	合計
累計折舊									
109年1月1日餘額	\$ -	(\$ 1,238)	(\$ 34,504)	(\$ 235)	(\$ 583)	(\$ 2,852)	(\$ 19,898)	(\$ 4,486)	(\$ 63,796)
折舊費用	-	(16)	(2,450)	(43)	(225)	(253)	(748)	(320)	(4,055)
處分	-	-	525	-	-	46	-	-	571
重分類	-	-	-	-	-	-	-	-	-
淨兌換差額	-	-	777	54	7	66	375	148	1,427
109年3月31日餘額	<u>\$ 3,822</u>	<u>(\$ 1,254)</u>	<u>(\$ 35,652)</u>	<u>(\$ 224)</u>	<u>(\$ 801)</u>	<u>(\$ 2,993)</u>	<u>(\$ 20,271)</u>	<u>(\$ 4,658)</u>	<u>(\$ 65,853)</u>
109年1月1日淨額	<u>\$ 3,822</u>	<u>\$ 722</u>	<u>\$ 55,998</u>	<u>\$ 223</u>	<u>\$ 2,026</u>	<u>\$ 3,438</u>	<u>\$ 18,180</u>	<u>\$ 4,883</u>	<u>\$ 89,292</u>
109年3月31日淨額	<u>\$ 3,822</u>	<u>\$ 706</u>	<u>\$ 52,483</u>	<u>\$ 636</u>	<u>\$ 1,916</u>	<u>\$ 3,213</u>	<u>\$ 17,820</u>	<u>\$ 4,431</u>	<u>\$ 85,027</u>
成本									
110年1月1日餘額	\$ 3,822	\$ 1,960	\$ 109,899	\$ 967	\$ 2,911	\$ 6,608	\$ 39,805	\$ 9,612	\$ 175,584
增添	-	-	870	-	201	36	-	5	1,112
處分	-	-	-	-	-	-	-	-	-
重分類	-	-	29,389	-	-	225	-	58	29,672
淨兌換差額	-	-	(1,288)	(28)	(17)	(40)	(318)	(87)	(1,778)
110年3月31日餘額	<u>\$ 3,822</u>	<u>\$ 1,960</u>	<u>\$ 138,870</u>	<u>\$ 939</u>	<u>\$ 3,095</u>	<u>\$ 6,829</u>	<u>\$ 39,487</u>	<u>\$ 9,588</u>	<u>\$ 204,590</u>
累計折舊									
110年1月1日餘額	\$ -	(\$ 1,301)	(\$ 44,446)	(\$ 407)	(\$ 1,533)	(\$ 3,705)	(\$ 23,080)	(\$ 5,720)	(\$ 80,192)
折舊費用	-	(16)	(3,029)	(51)	(248)	(224)	(786)	(271)	(4,625)
處分	-	-	-	-	-	-	-	-	-
重分類	-	-	-	-	-	-	-	-	-
淨兌換差額	-	-	334	12	10	21	141	45	563
110年3月31日餘額	<u>\$ 3,822</u>	<u>(\$ 1,317)</u>	<u>(\$ 47,141)</u>	<u>(\$ 446)</u>	<u>(\$ 1,771)</u>	<u>(\$ 3,908)</u>	<u>(\$ 23,725)</u>	<u>(\$ 5,946)</u>	<u>(\$ 84,254)</u>
110年1月1日淨額	<u>\$ 3,822</u>	<u>\$ 659</u>	<u>\$ 65,453</u>	<u>\$ 560</u>	<u>\$ 1,378</u>	<u>\$ 2,903</u>	<u>\$ 16,725</u>	<u>\$ 3,892</u>	<u>\$ 95,392</u>
110年3月31日淨額	<u>\$ 3,822</u>	<u>\$ 643</u>	<u>\$ 91,729</u>	<u>\$ 493</u>	<u>\$ 1,324</u>	<u>\$ 2,921</u>	<u>\$ 15,762</u>	<u>\$ 3,642</u>	<u>\$ 120,336</u>

不動產、廠房及設備係以直線基礎按下列耐用年數計提折舊：

房屋及建築	10至30年
機器設備	3至10年
運輸及交通設備	6年
模具設備	2至5年
辦公設備	2至10年
租賃改良	2至20年
什項設備	3至20年

合併公司於110年3月31日暨109年12月31日及3月31日止，不動產、廠房及設備無抵押擔保之情形。

十、預付款項

	110年3月31日	109年12月31日	109年3月31日
預付設備款	\$ 26,153	\$ 50,075	\$ 36,774
預付貨款	21,396	13,104	13,638
其他預付款項	43,253	30,262	24,968
	<u>\$ 90,802</u>	<u>\$ 93,441</u>	<u>\$ 75,380</u>

十一、租賃協議

(一) 使用權資產

	110年3月31日	109年12月31日	109年3月31日
使用權資產帳面金額			
建築物	\$ 17,758	\$ 21,012	\$ 9,937
運輸設備	<u>1,123</u>	<u>1,412</u>	<u>2,276</u>
	<u>\$ 18,881</u>	<u>\$ 22,424</u>	<u>\$ 12,213</u>
	110年1月1日 至3月31日		109年1月1日 至3月31日
使用權資產之增添	<u>\$ -</u>		<u>\$ -</u>
使用權資產之折舊費用			
建築物	\$ 2,665		\$ 1,848
運輸設備	<u>289</u>		<u>288</u>
	<u>\$ 2,954</u>		<u>\$ 2,136</u>

(二) 租賃負債

	110年3月31日	109年12月31日	109年3月31日
租賃負債帳面金額			
流動	\$ 7,607	\$ 9,898	\$ 8,272
非流動	<u>12,083</u>	<u>13,455</u>	<u>4,427</u>
	<u>\$ 19,690</u>	<u>\$ 23,353</u>	<u>\$ 12,699</u>

租賃負債之折現率區間如下：

	110年3月31日	109年12月31日	109年3月31日
建築物	1.45%~4.10%	1.45%~4.10%	1.45%~4.10%
運輸設備	3.20%	3.20%	3.20%

(三) 其他承租租賃資訊

	110年1月1日 至3月31日	109年1月1日 至3月31日
短期租賃費用	<u>\$ 5,362</u>	<u>\$ 1,907</u>
租賃之現金流出總額	<u>\$ 8,504</u>	<u>\$ 4,061</u>

合併公司選擇對符合短期及低價值資產租賃適用認列之豁免，不對該等租賃認列相關使用權資產及租賃負債。

十二、短期借款

	<u>110年3月31日</u>	<u>109年12月31日</u>	<u>109年3月31日</u>
<u>無擔保借款</u>			
—信用額度借款	<u>\$ 70,000</u>	<u>\$ 70,000</u>	<u>\$ 100,000</u>
—借款利率	0.88%~1.00%	0.88%~1.00%	1.14%~1.15%

十三、其他應付款

	<u>110年3月31日</u>	<u>109年12月31日</u>	<u>109年3月31日</u>
應付薪資及獎金	\$ 20,196	\$ 30,793	\$ 11,254
應付員工酬勞及董事酬勞	4,500	3,312	1,812
應付未休假給付	3,781	3,604	2,650
其他	<u>15,147</u>	<u>14,356</u>	<u>9,868</u>
	<u>\$ 43,624</u>	<u>\$ 52,065</u>	<u>\$ 25,584</u>

十四、退職後福利計畫

110年及109年1月1日至3月31日認列之確定福利計畫相關退休金利益係以109年及108年12月31日精算決定之退休金成本率計算，金額分別為費用36仟元及利益2仟元。

十五、權益

(一) 股本

	<u>110年3月31日</u>	<u>109年12月31日</u>	<u>109年3月31日</u>
額定股數(仟股)	<u>60,000</u>	<u>60,000</u>	<u>60,000</u>
額定股本	<u>\$ 600,000</u>	<u>\$ 600,000</u>	<u>\$ 600,000</u>
已發行且已收足股款之			
股數(仟股)	<u>39,297</u>	<u>39,297</u>	<u>39,297</u>
已發行股本	<u>\$ 392,974</u>	<u>\$ 392,974</u>	<u>\$ 392,974</u>

已發行之普通股每股面額為10元，每股享有一表決權及收取股利之權利。

額定股本中供發行員工認股權憑證所保留之股本為4,000仟股。

(二) 資本公積

	110年3月31日	109年12月31日	109年3月31日
得用以彌補虧損、發放現金或撥充股本(1)			
股票發行溢價	\$ 330	\$ 330	\$ 11,364
僅得用以彌補虧損(2)			
已失效員工認股權	14,836	14,836	14,836
	<u>\$ 15,166</u>	<u>\$ 15,166</u>	<u>\$ 26,200</u>

1. 資本公積中屬超過票面金額發行股票之溢額（包括以超過面額發行普通股等）得用以彌補虧損，亦得於公司無虧損時，用以發放現金或撥充股本，惟撥充股本時每年以實收股本之一定比率為限。
2. 因員工認股權產生之資本公積不得作為任何用途，惟其失效後轉列之資本公積得用以彌補虧損。

(三) 保留盈餘及股利政策

依本公司章程之盈餘分派政策規定，年度決算如有盈餘，依下列順序分派之：

1. 提繳稅捐。
2. 彌補虧損。
3. 提存百分之十為法定盈餘公積。
4. 按法令規定提列或迴轉特別盈餘公積。
5. 其餘由董事會依本公司股利政策擬定盈餘分配案提請股東會決議分配之。

另依據本公司章程規定，本公司目前屬業務成長階段，盈餘分派應考量公司之資金需求及長期財務規劃，並兼顧股東利益，盈餘之分派以現金為優先，亦得以股票股利之方式分派，惟股票股利分派之比例以不高於股利總額之70%為原則。

本公司章程規定之員工及董事酬勞分派政策，暨員工及董事酬勞估列基礎及實際配發情形，請參閱附註十七之(五)員工酬勞及董事酬勞費用。

法定盈餘公積應提撥至其餘額達公司實收股本總額時為止。法定盈餘公積得用以彌補虧損。公司無虧損時，法定盈餘公積超過實收股本總額 25% 之部分除得撥充股本外，尚得以現金分配。

本公司依金管證發字第 1010012865 號函、金管證發字第 1010047490 號函、金管證發字第 1030006415 號及「採用國際財務報導準則 (IFRSs) 後，提列特別盈餘公積之適用疑義問答」等規定提列及迴轉特別盈餘公積。

本公司於 109 年 6 月 24 日經股東常會決議之 108 年度盈餘分配案如下：

	盈餘分配案	每股股利 (元)
提列法定盈餘公積	\$ 4,423	\$ -
提列特別盈餘公積	17,089	-
現金股利	22,370	0.57

另本公司 109 年 6 月 24 日股東常會決議以資本公積 11,034 仟元 (每股 0.28 元) 發放現金股利。

本公司 110 年 3 月 19 日董事會擬議之 109 年度盈餘分配案如下：

	盈餘分配案	每股股利 (元)
提列法定盈餘公積	\$ 4,539	\$ -
提列特別盈餘公積	4,570	-
現金股利	36,282	0.92

有關 109 年度之盈餘分配案尚待預計於 110 年 6 月 11 日召開之股東常會決議。

十六、收入

	110年1月1日 至3月31日	109年1月1日 至3月31日
客戶合約收入		
商品銷貨收入	<u>\$ 176,518</u>	<u>\$ 101,940</u>

(一) 客戶合約之說明

商品銷貨收入

合併公司銷售電子零組件、模具及模具組件等相關產品。收入係按已收或應收對價 (考量商業折扣及數量折扣後) 之公允價值衡

量；收入之對價主要係為一年期以內之應收款，其公允價值與到期價值差異不大且交易量頻繁，因是不按設定利率計算公允價值。

(二) 合約餘額

	110年3月31日	109年12月31日	109年3月31日
應收帳款(含關係人) (附註七及二十三)	<u>\$ 154,148</u>	<u>\$ 137,496</u>	<u>\$ 101,858</u>

十七、本年度綜合損益

(一) 其他利益

	110年1月1日 至3月31日	109年1月1日 至3月31日
其他收入	<u>\$ 676</u>	<u>\$ 180</u>
租金收入	<u>9</u>	<u>9</u>
	<u>\$ 685</u>	<u>\$ 189</u>

(二) 預期信用減損損失

	110年1月1日 至3月31日	109年1月1日 至3月31日
應收帳款	<u>\$ 588</u>	<u>\$ 275</u>

(三) 折舊及攤銷

	110年1月1日 至3月31日	109年1月1日 至3月31日
不動產、廠房及設備	<u>\$ 4,625</u>	<u>\$ 4,055</u>
使用權資產	2,954	2,136
無形資產	547	469
長期預付費用	<u>27</u>	<u>79</u>
合計	<u>\$ 8,153</u>	<u>\$ 6,739</u>

折舊費用依功能別彙總

營業成本	<u>\$ 4,385</u>	<u>\$ 3,637</u>
營業費用	<u>3,194</u>	<u>2,554</u>
	<u>\$ 7,579</u>	<u>\$ 6,191</u>

攤銷費用依功能別彙總

營業成本	<u>\$ 188</u>	<u>\$ -</u>
營業費用	<u>386</u>	<u>548</u>
	<u>\$ 574</u>	<u>\$ 548</u>

(四) 員工福利費用

	110年1月1日 至3月31日	109年1月1日 至3月31日
退職後福利(附註十四)		
確定提撥計畫	\$ 2,085	\$ 1,040
確定福利計畫	36	(2)
	<u>2,121</u>	<u>1,038</u>
其他員工福利	<u>49,479</u>	<u>34,828</u>
員工福利費用合計	<u>\$ 51,600</u>	<u>\$ 35,866</u>
依功能別彙總		
營業成本	\$ 28,982	\$ 17,952
營業費用	<u>22,618</u>	<u>17,914</u>
	<u>\$ 51,600</u>	<u>\$ 35,866</u>

(五) 員工酬勞及董事酬勞

本公司依章程規定係以當年度扣除分派員工酬勞及董事酬勞前之稅前利益分別以不低於 1% 及不高於 3% 提撥員工酬勞及董事酬勞。110 年及 109 年 1 月 1 日至 3 月 31 日估列之員工酬勞及董事酬勞如下：

估列比例

	110年1月1日 至3月31日	109年1月1日 至3月31日
員工酬勞	4.34%	1.00%
董事酬勞	1.47%	-

金 額

	110年1月1日 至3月31日		109年1月1日 至3月31日	
	現	金	現	金
員工酬勞	\$	888	\$	12
董事酬勞		300		-

年度合併財務報告通過發布日後若金額仍有變動，則依會計估計變動處理，於次一年度調整入帳。

109 及 108 年度員工酬勞及董事酬勞分別於 110 年 3 月 19 日及 109 年 3 月 20 日經董事會決議如下：

估列比例

	109年度	108年度
員工酬勞	4.22%	2.26%
董事酬勞	1.58%	1.13%

金 額

	109年度		108年度	
	現	金	現	金
員工酬勞	\$ 2,412		\$ 1,200	
董事酬勞		900		600

109 及 108 年度員工酬勞及董事酬勞之實際配發金額與 109 及 108 年度合併財務報告之認列金額並無差異。

有關本公司董事會決議之員工酬勞及董事酬勞資訊，請至臺灣證券交易所「公開資訊觀測站」查詢。

十八、所得稅

(一) 認列於損益之所得稅費用主要組成項目

	110年1月1日 至3月31日	109年1月1日 至3月31日
當期所得稅		
本期產生者	\$ 6,564	\$ 759
遞延所得稅		
本期產生者	(647)	197
認列於損益之所得稅費用	<u>\$ 5,917</u>	<u>\$ 956</u>

(二) 所得稅核定情形

本公司之營利事業所得稅申報，截至 107 年度以前之申報案件業經稅捐稽徵機關核定。

十九、每股盈餘

	110年1月1日 至3月31日	109年1月1日 至3月31日
基本每股盈餘	<u>\$ 0.34</u>	<u>\$ 0.03</u>
稀釋每股盈餘	<u>\$ 0.34</u>	<u>\$ 0.03</u>

用以計算每股盈餘之淨利及普通股加權平均股數如下：

本期淨利

	110年1月1日 至3月31日	109年1月1日 至3月31日
用以計算基本及稀釋每股盈餘之淨利	<u>\$ 13,341</u>	<u>\$ 1,016</u>

股 數

單位：仟股

	110年1月1日 至3月31日	109年1月1日 至3月31日
用以計算基本每股盈餘之普通股加權平均股數	39,297	39,297
具稀釋作用潛在普通股之影響：		
員工酬勞	<u>109</u>	<u>86</u>
用以計算稀釋每股盈餘之普通股加權平均股數	<u>39,406</u>	<u>39,383</u>

若合併公司得選擇以股票或現金發放員工酬勞，則計算稀釋每股盈餘時，假設員工酬勞將採發放股票方式，並於該潛在普通股具有稀釋作用時計入加權平均流通在外股數，以計算稀釋每股盈餘。於次年度決議員工酬勞發放股數前計算稀釋每股盈餘時，亦繼續考量該等潛在普通股之稀釋作用。

二十、非現金交易

合併公司於110年及109年1月1日至3月31日進行下列非現金交易之投資活動：

截至110年3月31日暨109年12月31日及3月31日合併公司取得不動產、廠房及設備之價款中分別有567仟元、733仟元及66仟元尚未支付，列入其他應付款項下。

二一、資本風險管理

合併公司進行資本管理以確保集團內各企業能夠於繼續經營之前提下，藉由將債務及權益餘額最適化，以使股東報酬極大化。

合併公司資本結構係由合併公司之淨債務（即借款減除現金）及權益（即股本、資本公積、保留盈餘及其他權益項目）組成。

合併公司不須遵守其他外部資本規定。

合併公司主要管理階層每年重新檢視集團資本結構，其檢視內容包括考量各類資本之成本及相關風險。合併公司依據主要管理階層之建議，將藉由支付股利、發行新股、買回股份及發行新債或償付舊債等方式平衡其整體資本結構。

二二、金融工具

(一) 公允價值資訊－非按公允價值衡量之金融工具

合併公司管理階層認為非按公允價值衡量之金融資產及金融負債之帳面金額趨近其公允價值。

(二) 金融工具之種類

	<u>110年3月31日</u>	<u>109年12月31日</u>	<u>109年3月31日</u>
<u>金融資產</u>			
按攤銷後成本衡量金融資產(註1)	\$ 375,248	\$ 387,291	\$ 363,994
<u>金融負債</u>			
按攤銷後成本衡量(註2)	242,703	225,172	186,734

註1：餘額係包含現金、應收帳款－淨額、應收帳款－關係人－淨額、其他應收款及存出保證金等按攤銷後成本衡量之金融資產。

註2：餘額係包含短期借款、應付票據、應付帳款、應付帳款－關係人、其他應付款及存入保證金等按攤銷後成本衡量之金融負債。

(三) 財務風險管理目的與政策

合併公司主要金融工具包括權益投資、應收帳款、應付票據、應付帳款及借款。合併公司之財務管理部門係為各業務單位提供服務，統籌協調進入國內與國際金融市場操作，藉由依照風險程度與廣度分析暴險之內部風險報告監督及管理合併公司營運有關之財務風險。該等風險包括市場風險（包含匯率風險、利率風險及其他價格風險）、信用風險及流動性風險。

1. 市場風險

合併公司之營運活動使合併公司承擔之主要財務風險為外幣匯率變動風險（參閱下述(1)）以及利率變動風險（請參閱下述(2)）。

合併公司有關金融工具市場風險之暴險及其對該等暴險之管理與衡量方式並無改變。

(1) 匯率風險

合併公司從事外幣計價之銷貨與進貨交易，因而使合併公司產生匯率變動暴險。110年及109年1月1日至3月31日合併公司之銷售額中分別約有88%及91%非以發生交易集團個體之功能性貨幣計價，而進貨金額中分別約有23%及38%非以發生交易集團個體之功能性貨幣計價。

合併公司於資產負債表日非功能性貨幣計價之貨幣性資產與貨幣性負債帳面金額（包含合併財務報表中已沖銷之非功能性貨幣計價之貨幣性項目），請參閱附註二四。

合併公司主要受到美金、歐元及日幣貨幣匯率波動之影響。

下表詳細說明當功能性貨幣對美金、歐元及日幣之匯率增加及減少1%時，合併公司之敏感度分析。1%係為集團內部向主要管理階層報告匯率風險時所使用之敏感度比率，亦代表管理階層對外幣匯率之合理可能變動範圍之評估。敏感度分析僅包括流通在外之外幣貨幣性項目，並將其期末之換算以匯率變動1%予以調整。下表之正數係表示當新台幣相對於美金、歐元及日幣貶值1%時，將使稅前淨利增加／減少之金額；當新台幣相對於美金、歐元及日幣升值1%時，其對稅前淨利之影響將為同金額之負數。

	美 金 貨 幣 之 影 響	
	110年1月1日 至3月31日	109年1月1日 至3月31日
損 益 (i)	\$ 1,731	\$ 1,557

	歐 元	貨 幣	之 影 響
	110年1月1日 至3月31日		109年1月1日 至3月31日
損益 (i)	\$ 156		\$ 101

	日 幣	貨 幣	之 影 響
	110年1月1日 至3月31日		109年1月1日 至3月31日
損益 (i)	\$ 150		\$ 63

(i) 主要源自於合併公司於資產負債表日尚流通在外且未進行現金流量避險之美金、歐元及日幣貨幣計價應收及應付款項。

(2) 利率風險

合併公司暴險於利率變動風險之金融資產分別為活期存款及其他金融資產，於資產負債表日受利率暴險之金融資產帳面金額如下：

	110年3月31日	109年12月31日	109年3月31日
具現金流量利率風險 —金融資產	\$ 198,837	\$ 227,522	\$ 244,512

下列敏感度分析係依非衍生工具於資產負債表日之利率暴險而決定。對於浮動利率資產，其分析方式係假設資產負債表日流通在外之資產金額於報導期間皆流通在外。

若利率增加／減少 25 基點，在所有其他變數維持不變之情況下，合併公司 110 年及 109 年 1 月 1 日至 3 月 31 日之稅前淨利將分別增加／減少 124 仟元及 153 仟元，主要係因合併公司之浮動利率活期存款及其他金融資產。

2. 信用風險

信用風險係指交易對方拖欠合約義務而造成集團財務損失之風險。截至資產負債表日，合併公司可能因交易對方未履行義務造成財務損失之最大信用風險暴險主要係來自於合併資產負債表所認列之金融資產帳面金額。

為減輕信用風險，合併公司管理階層指派專責團隊負責授信額度之決定、授信核准及其他監控程序以確保逾期應收款項之回收已採取適當行動。此外，合併公司於資產負債表日會逐一複核應收款項之可回收金額以確保無法回收之應收款項已提列適當減損損失。據此，合併公司管理階層認為合併公司之信用風險已顯著減少。

另因流動資金之交易對方係國際信用評等機構給予高信用評等之銀行，故該信用風險係屬有限。

合併公司之客戶群廣大且相互關聯性低，故信用風險之集中度不高。

3. 流動性風險

合併公司係透過管理及維持足夠部位之現金以支應集團營運並減輕現金流量波動之影響。合併公司管理階層監督銀行融資額度使用狀況並確保借款合同條款之遵循。

銀行借款對合併公司而言係為一項重要流動性來源。截至110年3月31日暨109年12月31日及3月31日止，合併公司未動用之短期銀行融資額度分別為135,000仟元、135,000仟元及85,000仟元。

流動性及利率風險表

非衍生金融負債剩餘合約到期分析係依合併公司最早可能被要求還款之日期，按金融負債未折現現金流量編製。

110年3月31日

	<u>短於1個月</u>	<u>1～3個月</u>	<u>3個月～1年</u>	<u>1～5年</u>
<u>非衍生金融負債</u>				
無附息負債	\$ 84,708	\$ 62,394	\$ 25,598	\$ -
租賃負債	-	3,058	4,549	12,083
固定利率工具	55	70,044	-	-
	<u>\$ 84,763</u>	<u>\$135,496</u>	<u>\$ 30,147</u>	<u>\$ 12,083</u>

109年12月31日

	短於1個月	1～3個月	3個月～1年	1～5年
非衍生金融負債				
無附息負債	\$ 86,355	\$ 44,419	\$ 24,394	\$ 3
租賃負債	-	3,081	6,817	13,455
固定利率工具	55	70,057	-	-
	<u>\$ 86,410</u>	<u>\$117,557</u>	<u>\$ 31,211</u>	<u>\$ 13,458</u>

109年3月31日

	短於1個月	1～3個月	3個月～1年	1～5年
非衍生金融負債				
無附息負債	\$ 42,002	\$ 34,253	\$ 10,476	\$ 3
租賃負債	-	2,050	6,222	4,427
固定利率工具	94	100,119	-	-
	<u>\$ 42,096</u>	<u>\$136,422</u>	<u>\$ 16,698</u>	<u>\$ 4,430</u>

二三、關係人交易

本公司及子公司（係本公司之關係人）間之交易、帳戶餘額、收益及費損於合併時全數予以銷除，故未揭露於本附註。除已於其他附註揭露外，合併公司與其他關係人間之交易如下。

(一) 關係人名稱及關係

關係人名稱	關係人類別
ALAC GmbH	該公司負責人係合併公司主要管理階層
合併公司主要管理階層	合併公司之董事及經理人

(二) 營業收入

帳列項目	關係人類別	110年1月1日至3月31日	109年1月1日至3月31日
營業收入	ALAC GmbH	<u>\$ 19,988</u>	<u>\$ 10,355</u>

對關係人之銷貨係按一般交易條件為之。

(三) 進貨

帳列項目	關係人類別	110年1月1日至3月31日	109年1月1日至3月31日
進貨	ALAC GmbH	<u>\$ 8,796</u>	<u>\$ 7,951</u>

對關係人之進貨係按一般交易條件為之。

(四) 應收關係人款項 (不含對關係人放款)

帳列項目	關係人類別	110年3月31日	109年12月31日	109年3月31日
應收帳款－關係人	ALAC GmbH	\$ 12,661	\$ 6,243	\$ 5,775

流通在外之應收關係人款項未收取保證。

(五) 應付關係人款項 (不含對關係人放款)

帳列項目	關係人類別	110年3月31日	109年12月31日	109年3月31日
應付帳款－關係人	ALAC GmbH	\$ 947	\$ 903	\$ 30

流通在外之應付關係人款項餘額未提供擔保。

(六) 主要管理階層薪酬

	110年1月1日 至3月31日	109年1月1日 至3月31日
短期員工福利	\$ 2,542	\$ 2,385

董事及其他主要管理階層之薪酬係由薪酬委員會依照個人績效及市場趨勢決定。

二四、具重大影響之外幣資產及負債資訊

以下資訊係按合併公司各個體功能性貨幣以外之外幣彙總表達，所揭露之匯率係指該等外幣換算至功能性貨幣之匯率。合併公司具重大影響之外幣金融資產及負債資訊如下：

110年3月31日

金融資產	外幣匯率	帳面金額
貨幣性項目		
美金	\$ 5,621 28.5350 (美金：新台幣)	\$ 160,395
美金	5,891 6.5713 (美金：人民幣)	168,100
美金	726 20.5491 (美金：披索)	20,716
美金	19 2.8046 (美金：第納爾)	542
歐元	332 33.4800 (歐元：新台幣)	11,115
歐元	210 0.1297 (歐元：人民幣)	7,031
歐元	5 24.1101 (歐元：披索)	167
歐元	10 3.2907 (歐元：第納爾)	335
日幣	58,251 0.2577 (日幣：新台幣)	15,011
港幣	36 3.6700 (港幣：新台幣)	133
港幣	500 1.1832 (港幣：人民幣)	1,835
		<u>\$ 385,380</u>

(接次頁)

(承前頁)

		外	幣	匯	率	帳	面	金	額
<u>金 融 負 債</u>									
<u>貨幣性項目</u>									
美	金	\$ 5,343		28.5350	(美金：新台幣)			\$ 152,462	
美	金	420		6.5713	(美金：人民幣)			11,985	
美	金	426		20.5491	(美金：披索)			12,156	
美	金	1		2.8046	(美金：第納爾)			29	
歐	元	73		0.1297	(歐元：人民幣)			2,444	
歐	元	19		3.2907	(歐元：第納爾)			636	
日	幣	115		0.0597	(日幣：人民幣)			30	
港	幣	5		3.6700	(港幣：新台幣)			18	
港	幣	44		1.1832	(港幣：人民幣)			161	
								<u>\$ 179,921</u>	

109年12月31日

		外	幣	匯	率	帳	面	金	額
<u>金 融 資 產</u>									
<u>貨幣性項目</u>									
美	金	\$ 6,136		28.4800	(美金：新台幣)			\$ 174,753	
美	金	7,537		6.5249	(美金：人民幣)			214,654	
美	金	776		19.9309	(美金：披索)			22,100	
美	金	59		2.7047	(美金：第納爾)			1,680	
歐	元	329		35.0200	(歐元：新台幣)			11,522	
歐	元	124		8.0232	(歐元：人民幣)			4,342	
歐	元	5		24.5077	(歐元：披索)			175	
歐	元	28		3.3256	(歐元：第納爾)			981	
日	幣	37,751		0.2763	(日幣：新台幣)			10,431	
港	幣	61		3.6730	(港幣：新台幣)			224	
港	幣	500		1.1884	(港幣：人民幣)			1,837	
								<u>\$ 442,699</u>	

<u>金 融 負 債</u>									
<u>貨幣性項目</u>									
美	金	6,976		28.4800	(美金：新台幣)			\$ 198,677	
美	金	407		6.5249	(美金：人民幣)			11,591	
美	金	361		19.9309	(美金：披索)			10,281	
美	金	46		2.7047	(美金：第納爾)			1,310	
歐	元	15		8.0232	(歐元：人民幣)			525	
港	幣	10		3.6730	(港幣：新台幣)			37	
港	幣	6		1.1884	(港幣：人民幣)			22	
								<u>\$ 222,443</u>	

109年3月31日

		外	幣	匯	率	帳	面	金	額
<u>金融資產</u>									
<u>貨幣性項目</u>									
美	金	\$ 4,486		30.2250	(美金：新台幣)			\$ 135,589	
美	金	3,498		7.0851	(美金：人民幣)			105,727	
美	金	328		23.7607	(美金：披索)			9,914	
歐	元	303		33.2400	(歐元：新台幣)			10,072	
歐	元	5		7.7919	(歐元：披索)			166	
日	幣	23,654		0.2788	(日幣：新台幣)			6,595	
港	幣	58		3.8980	(港幣：新台幣)			226	
港	幣	500		1.0944	(港幣：人民幣)			1,949	
								<u>\$ 270,238</u>	
<u>金融負債</u>									
<u>貨幣性項目</u>									
美	金	2,795		30.2250	(美金：新台幣)			\$ 84,479	
美	金	341		7.0851	(美金：人民幣)			10,306	
美	金	26		23.7607	(美金：披索)			786	
歐	元	3		0.1283	(歐元：人民幣)			100	
日	幣	1,180		0.0654	(日幣：人民幣)			329	
港	幣	23		3.8980	(港幣：新台幣)			89	
港	幣	188		1.0944	(港幣：人民幣)			733	
披	索	1,683		3.3536	(披索：人民幣)			7,180	
								<u>\$ 104,002</u>	

合併公司於110年及109年1月1日至3月31日外幣兌換利益(已實現及未實現)分別為540仟元及4,072仟元，由於外幣交易及集團個體之功能性貨幣種類繁多，故無法按各重大影響之外幣別揭露兌換損益。

二五、附註揭露事項

(一) 重大交易事項及(二) 轉投資事業相關資訊：

1. 資金貸與他人：無。
2. 為他人背書保證：無。
3. 期末持有有價證券情形（不包含投資子公司、關聯企業及合資控制部分）：無。
4. 累積買進或賣出同一有價證券之金額達新臺幣3億元或實收資本額20%以上：無。

5. 取得不動產之金額達新臺幣 3 億元或實收資本額 20% 以上：無。
6. 處分不動產之金額達新臺幣 3 億元或實收資本額 20% 以上：無。
7. 與關係人進、銷貨之金額達新臺幣 1 億元或實收資本額 20% 以上：附表一。
8. 應收關係人款項達新臺幣 1 億元或實收資本額 20% 以上：附表二。
9. 從事衍生工具交易：無。
10. 其他：母子公司間及各子公司間之業務關係及重要交易往來情形及金額：附表三。
11. 被投資公司資訊：附表四。

(三) 大陸投資資訊：

1. 大陸被投資公司名稱、主要營業項目、實收資本額、投資方式、資金匯出入情形、持股比例、本期損益及認列之投資損益、期末投資帳面金額、已匯回投資損益及赴大陸地區投資限額：附表五。
2. 與大陸被投資公司直接或間接經由第三地區所發生下列之重大交易事項，及其價格、付款條件、未實現損益：
 - (1) 進貨金額及百分比與相關應付款項之期末餘額及百分比：附表六。
 - (2) 銷貨金額及百分比與相關應收款項之期末餘額及百分比：無。
 - (3) 財產交易金額及其所產生之損益數額：無。
 - (4) 票據背書保證或提供擔保品之期末餘額及其目的：無。
 - (5) 資金融通之最高餘額、期末餘額、利率區間及當期利息總額：無。
 - (6) 其他對當期損益或財務狀況有重大影響之交易事項，如勞務之提供或收受等：無。

(四) 主要股東資訊：股權比例達 5% 以上之股東名稱、持股數額及比例：附表七。

二六、部門資訊

提供給主要營運決策者用以評量部門績效之資訊，著重於每一交付或提供之產品或勞務之種類。合併公司視為單一之應報導部門。另合併公司提供給營運決策者複核之部門資訊，其衡量基礎與財務報表相同，故 110 年及 109 年 1 月 1 日至 3 月 31 日應報導之部門收入及營運結果可參照 110 年及 109 年 1 月 1 日至 3 月 31 日之合併綜合損益表；110 年 3 月 31 日暨 109 年 12 月 31 日及 3 月 31 日應報導之部門資產及負債可參照 110 年 3 月 31 日暨 109 年 12 月 31 日及 3 月 31 日之合併資產負債表。

艾恩特精密工業股份有限公司及子公司
與關係人進、銷貨之金額達新台幣1億元或實收資本額20%以上者
民國110年1月1日至3月31日

附表一

單位：新台幣仟元

進(銷)貨之公司	交易對象名稱	關係	交易情形				交易條件與一般交易不同之情形及原因		應收(付)票據、帳款		備註
			進(銷)貨	金額	佔總進(銷)貨之比率	授信期間	單價	授信期間	餘額	佔總應收(付)票據、帳款之比率	
立信杰(東莞)精密模具製造有限公司	本公司	母公司	(銷貨)	(\$ 91,742) (註1及3)	82.11%	(註2)	—	—	\$ 152,468	78.30%	
本公司	立信杰(東莞)精密模具製造有限公司	孫公司	進貨	91,742	100%	(註2)	—	—	(152,468)	99.07%	

註1：按成本固定加成或再售價格法計價。

註2：以代購原物料及其他款項相抵之方式沖款。

註3：於編製合併財務報表時，業已全數沖銷。

艾恩特精密工業股份有限公司及子公司
 應收關係人款項達新臺幣 1 億元或實收資本額 20% 以上

民國 110 年 3 月 31 日

附表二

單位：除另予註明者外
 ，為新台幣仟元

帳列應收款項之公司	交易對象名稱	關係 (註 1)	應收關係人 款項餘額	週轉率	逾期應收關係人款項 金額	處理方式	應收關係人款項 期後收回金額	提列備抵 呆帳金額
立信杰(東莞)精密模具製造有限公司	本公司	2	\$ 152,468	2.09	\$ -	-	\$ -	\$ -

註 1：與交易人之關係有以下三種，標示種類即可：

- (1) 母公司對子公司。
- (2) 子公司對母公司。
- (3) 子公司對子公司。

註 2：上表列示之所有交易於編制合併財務報表時業已沖銷。

艾恩特精密工業股份有限公司及子公司
 母子公司間及各子公司間之業務關係及重要交易往來情形及金額
 民國 110 年 1 月 1 日至 3 月 31 日

附表三

單位：新台幣仟元

編號	交易人名稱	交易往來對象	與交易人之關係 (註 2)	交易往來情形 (註 3 及 6)			
				科目	金額	交易條件	佔合併總營收或 總資產之比率
0	本公司	立信杰(東莞)精密模具製造有限公司	1	應付帳款—關係人	\$ 152,468	(註 4)	20.17%
1	立信杰(東莞)精密模具製造有限公司	本公司	2	應收帳款—關係人	152,468	(註 4)	20.17%
0	本公司	立信杰(東莞)精密模具製造有限公司	1	銷貨成本	91,742	(註 4)	53.15%
1	立信杰(東莞)精密模具製造有限公司	本公司	2	銷貨收入	91,742	(註 4)	53.15%

註 1：母公司及子公司相互間之業務往來資訊應分別於編號欄註明，編號之填寫方法如下：

- (1) 母公司填 0。
- (2) 子公司依公司別由阿拉伯數字 1 開始依序編號。

註 2：與交易人之關係有以下三種，標示種類即可：

- (1) 母公司對子公司。
- (2) 子公司對母公司。
- (3) 子公司對子公司。

註 3：交易往來金額佔合併總營收或總資產比率之計算，若屬資產負債項目者，以期末餘額佔合併總資產之方式計算；若屬損益項目者，以期中累積金額佔合併總營收之方式計算。

註 4：本公司及子公司與關係人間之交易條件係按成本固定加成或再售價格法，並以貨款相抵方式沖帳。

註 5：係新台幣 5,000 仟元以上之交易。

註 6：於編製合併財務報表時，業已全數沖銷。

艾恩特精密工業股份有限公司及子公司
被投資公司資訊、所在地區...等相關資訊（不包含大陸投資公司）
民國 110 年 1 月 1 日至 3 月 31 日

附表四

單位：除另註明外，
為新台幣仟元

投資公司名稱	被投資公司名稱	所在地區	主要營業項目	原始投資金額		期 末 持 有		被投資公司 本期(損)益	本期認列之 投資(損)益	備 註	
				本 期 期 末	去 年 年 底	股數(仟股)	比 率 (%)				帳 面 金 額
本公司	Team Advantage International Limited	薩摩亞	投資業務	\$ 277,315 (註1)	\$ 298,723	10,000	100	\$ 508,508	(\$ 10,327)	(\$ 10,326)	註2
Team Advantage International Limited	眾智國際公司	薩摩亞	1. 銷售電子零件及塑膠模具等。 2. 海外企業購併、投資及管理。	126,483	147,891	10,000	100	419,928	(11,268)	(11,268)	
Team Advantage International Limited	偉鼎有限公司	香 港	投資業務	150,832	150,832	25,000	100	88,645	941	941	註4
偉鼎有限公司	ANT Precision Mexico	墨 西 哥	生產及銷售沖壓模具、塑膠模具、連接器(插頭)、電線、連插頭、五金塑膠接插件、沖壓模具及塑膠模具之零配件	150,832	150,832	-	100	88,645	941	941	註5
立信杰(東莞)精密模具製造有限公司	ANT Precision Tunisia SUARL	突尼西亞	生產及銷售沖壓模具、塑膠模具、連接器(插頭)、電線、連插頭、五金塑膠接插件、沖壓模具及塑膠模具之零配件	29,863	25,636	-	100	24,001	(1,811)	(1,811)	註6

註1：本公司96年度因調整投資架構，改為透過 Team Advantage International Limited 轉投資眾智國際公司，故將投資架構調整時眾智國際公司之股權淨值 24,127 仟元（原始投資成本 75,832 仟元）轉入 Team Advantage International Limited。

註2：投資收益已減除本期未實現逆流交易遞延利益 65 仟元，及迴轉 109 年底未實現逆流交易遞延利益 66 仟元。

註3：大陸被投資公司相關資訊請參閱附表五。

註4：本公司透過 Team Advantage International Limited 轉投資偉鼎有限公司，該公司於 105 年 5 月 24 日設立登記，截至 110 年 3 月 31 日實收股本為 25,000 仟股。

註5：本公司透過偉鼎有限公司轉投資 ANT Precision Mexico，該公司於 105 年 9 月 23 日設立登記，截至 110 年 3 月 31 日實收資本額為 150,832 仟元。

註6：本公司透過立信杰(東莞)精密模具製造有限公司轉投資 ANT Precision Tunisia SUARL，該公司於 109 年 7 月 28 日設立登記，截至 110 年 3 月 31 日實收資本額為 29,863 仟元。

註7：於編製合併財務報表時，業已全數沖銷。

艾恩特精密工業股份有限公司及子公司

與大陸被投資公司直接或間接經由第三地區所發生下列之重大交易事項及其價格、付款條件、未實現損益及其他相關資訊

民國 110 年 1 月 1 日至 3 月 31 日

附表六

單位：除另註明外，
為新台幣仟元

大陸被投資公司名稱	交易類型	銷貨		價格	交易條件		應收(付)票據、帳款		未實現利益	備註
		金額	百分比		付款條件	與一般交易之比較	金額	百分比		
立信杰(東莞)精密模具製造公司	進貨	\$ 91,742	100%	註1	註2	付款條件與一般交易雷同	(\$ 152,468)	78.30%	\$ 65	

註1：按成本固定加成或再售價格法計價。

註2：以代購原物料及其他款項相抵之方式沖款。

註3：於編製合併財務報表時，業已全數沖銷。

艾恩特精密工業股份有限公司

主要股東資訊

民國 110 年 3 月 31 日

附表七

主 要 股 東 名 稱	股 份	
	持 有 股 數	持 股 比 例
艾 納 伯	2,073,032	5.27%

註 1：本表主要股東資訊係由集保公司以當季季底最後一個營業日，計算股東持有公司已完成無實體登錄交付（含庫藏股）之普通股及特別股合計達 5% 以上資料。本公司合併財務報告所記載股本與實際已完成無實體登錄交付股數，可能因編製計算基礎不同或有差異。

註 2：上開資料如屬股東將持股交付信託，係以受託人開立信託專戶之委託人個別分戶揭示。至於股東依據證券交易法令辦理持股超過 10% 之內部人股權申報，其持股包括本人持股加計其交付信託且對信託財產具有運用決定權股份等，有關內部人股權申報資料請參閱公開資訊觀測站。